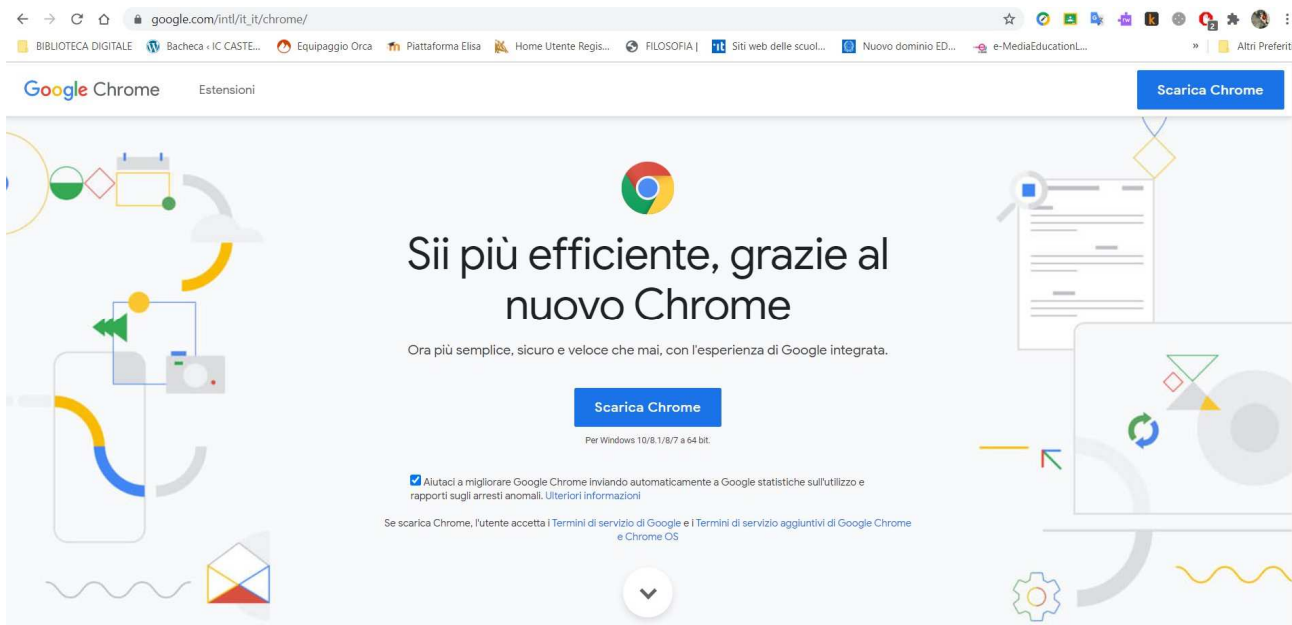


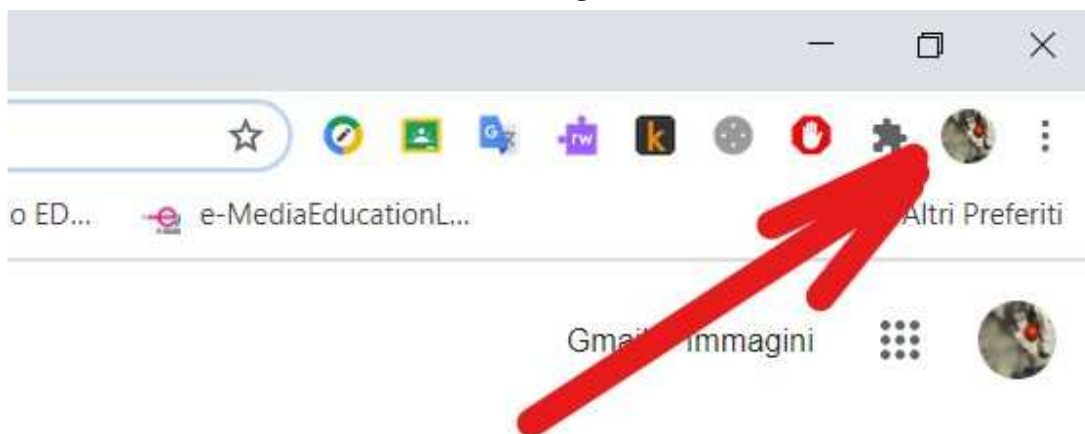
1. SCARICARE CHROME

- andare su https://www.google.com/intl/it_it/chrome/
- scaricare il browser Chrome nel proprio pc
- clickare su esegui
- aprire il browser




2. AGGIUNGERE UN NUOVO UTENTE

- clickare in alto a destra come da immagine







- si apre un menu a tendina con l'elenco utenti.
- bisogna tener presente che ogni account va inserito come utente "separato" da altri account di posta.


prof. Piccinini












Piccinini Carlo Alberto
piccininicarloalberto@iccastellarano.istruzione...

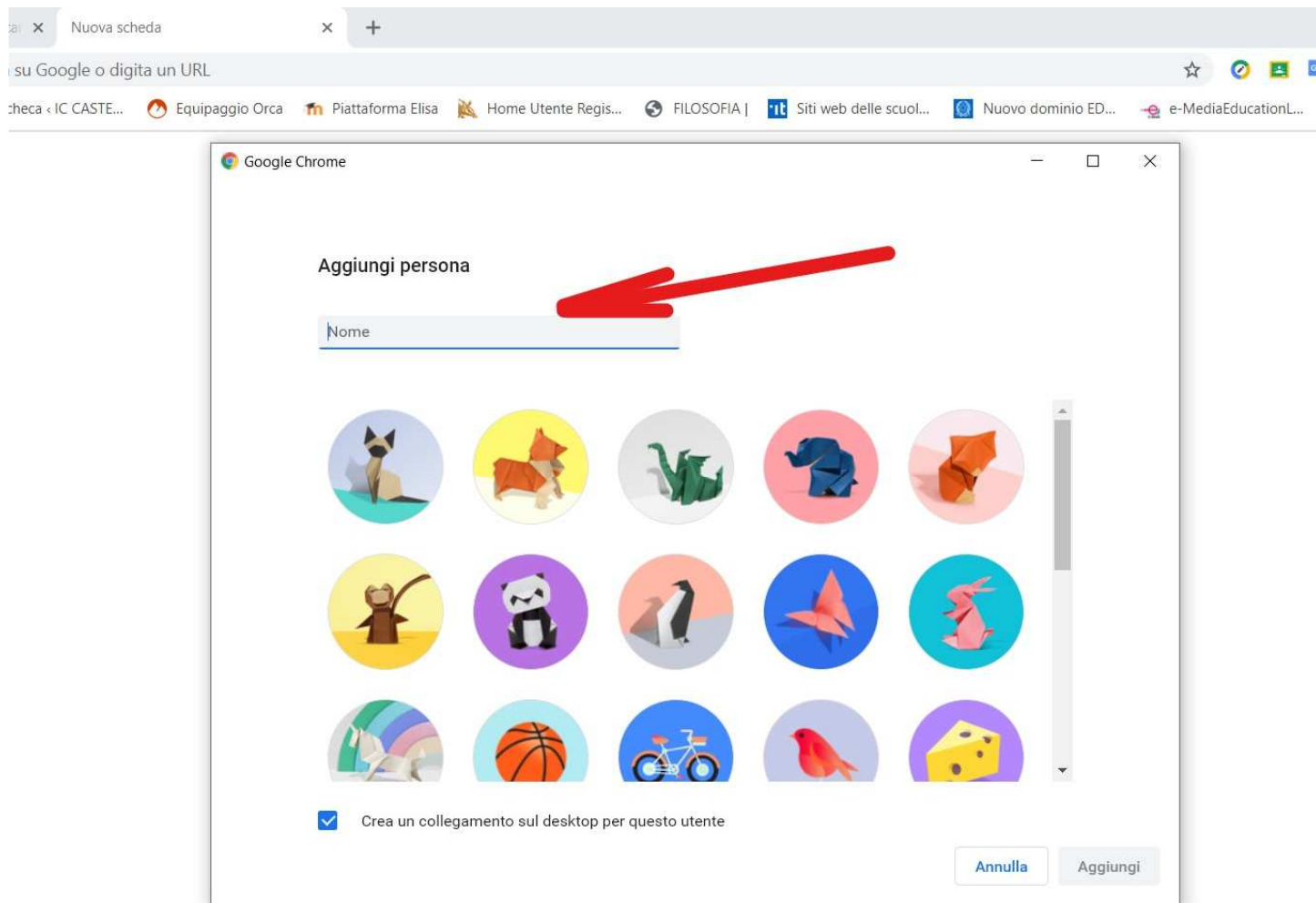
 La sincronizzazione è attiva

 Gestisci il tuo Account Google

Altre persone 

-  Amministratore
-  Carlo Alberto
-  Carlo Alberto (UNIParma)
-  FROG
-  IC Castellarano
-  Persona 1
-  Ospite
-  **Aggiungi**

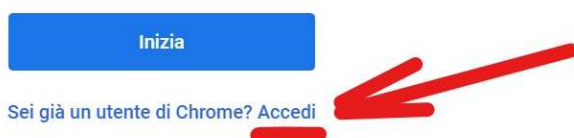
d. cliccare su aggiungi



- e. scrivere il proprio nome e cognome (l'icona la si può scegliere anche in un secondo momento)

Configura il browser con pochi e semplici passaggi

Personalizza il tuo Chrome



- f. Cliccare su accedi. L'account è esistente ed è già stato creato dalla scuola.



Accedi a Chrome

Accedi con il tuo Account Google per trovare i tuoi preferiti, la cronologia, le password e altre impostazioni su tutti i tuoi dispositivi

Indirizzo email o numero di telefono

rossimario@iccastellarano.istruzione.it

[Non ricordi l'indirizzo email?](#)

Non si tratta del tuo computer? Utilizza la modalità ospite per accedere privatamente. [Ulteriori informazioni](#)

[Crea un account](#)

Avanti



Italiano ▼

[Guida](#)

[Privacy](#)

[Termini](#)

- g. Inserire l'indirizzo di posta così come indicato dalla circolare "attivazione account Gmail alunni e indicazioni per le assemblee per l'elezione rappresentanti genitori" del 23/10/2020

Google

Ciao

piccininicarloalberto@iccastellarano.istruzi... ▾

Inserisci la password

Password dimenticata?

Avanti

Italiano ▾

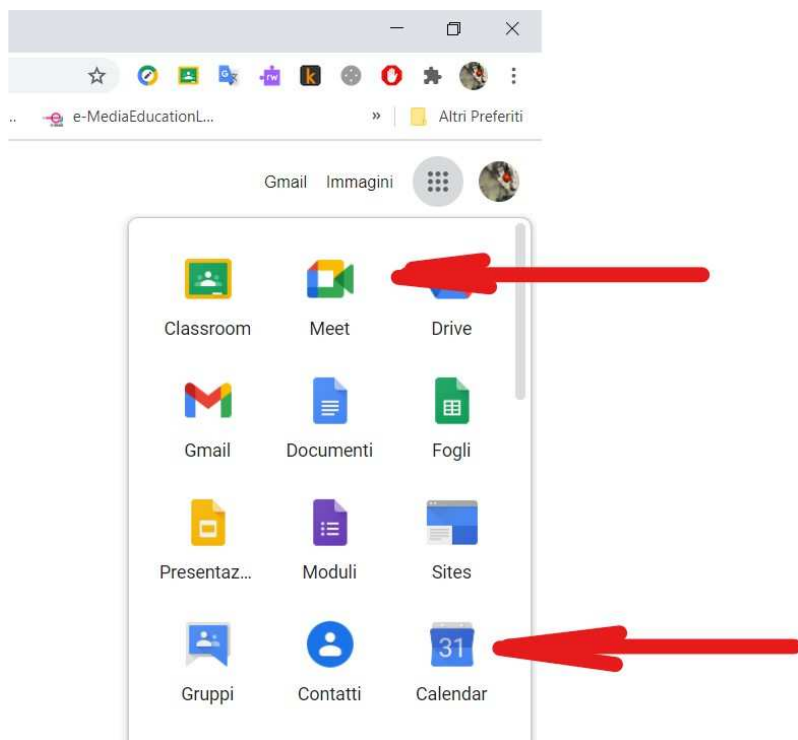
Guida

Privacy

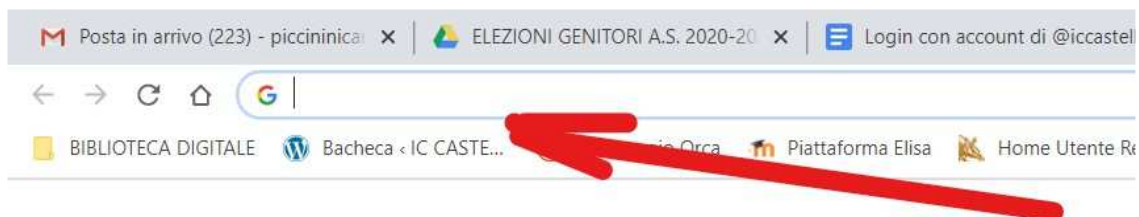
Termini

- h. Dopo aver inserito la password di default, scrivendo “cambiala”, cliccare su avanti.
- i. Si aprirà una finestra e si dovrà SCEGLIERE UNA NUOVA PASSWORD, SCRIVERLA e CONFERMARLA.
- j. A questo punto si è “loggati” in internet con l’account d’istituto.

3. Per accedere all'assemblea di classe ed entrare con Google Meet



- Aprire Meet e aggiungere il link o il codice, oppure cliccare direttamente sul link fornito.
- Altra possibilità per aprire Meet è copiare il link (Ctrl+C) e incollarlo (Ctrl+V) nella barra di ricerca di Google



PER QUALSIASI CHIARIMENTO O AIUTO SCRIVERE A
ugolinimarco@iccastellarano.istruzione.it
o telefonare a Torelli Silvana 0536/075530